



DIGITALIZIRAJTE ZNANJE

Vzpostavite
lastno e-akademijo
za razvoj svojih kadrov

Webinarji + E-usposabljanja

VZPOSTAVITE ON-LINE OKOLJE ZA INTERNA USPOSABLJANJA

Časi v katerih smo se znašli, še toliko bolj narekujejo, da moramo v organizacijah poskrbeti, da smo čimbolj digitalizirani in s tem še bolj odporni na zunanje dejavnike.

Eno od teh področij je tudi izvajanje internih izobraževanj.

Digitalizacija znanja prinaša izjemne prednosti, z njo poskrbite za sistematičen razvoj svojih zaposlenih, za ustekleničenje internega znanja podjetja ter vzpostavite ekosistem, ki omogoča enostaven prenos znanja na vaše sodelavce.

Ključne prednosti e-usposabljanj:

- Možnost usposabljanja ne glede na lokacijo učenja.
- Možnost izbire lastnega tempa in časa za učenje.
- Možnost spremljanja aktivnosti udeležencev.
- Avtomatska priprava potrdil in spremljanje uspešnosti.
- Moderiranje in sprotna odgovarjanja na vprašanja udeležencev.
- Možnost izvajanja e-usposabljanj kadarkoli, ko je potreba za to (npr. novi zaposleni)

Ekipa B2 IT vaš partner za prihodnost!



CELOVITO ON-LINE OKOLJE ZA INTERNA USPOSABLJANJA

MICROSOFT 365 + ECAMPUS



Izvajanje on-line seminarjev (webinarjev)

S pomočjo orodja Teams znotraj Microsoft 365 imate na voljo dve možnosti za izvajanje internih on-line seminarjev Teams Meeting in Teams Live. Skozi coaching vaših internih inštruktorjev bomo prenesli znanje in izkušnje, ki jih imamo sami z izvajanjem on-line seminarjev in delavnic.



Portal za e-izobraževanje

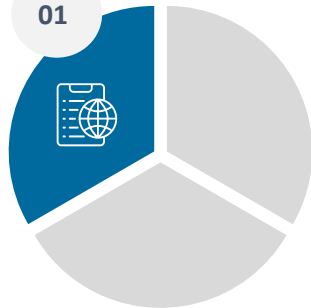
Poleg e-seminarjev je smiselno zaposlenim ponuditi vsebino na enoten način znotraj portala za e-izobraževanja, kjer se nahajajo različni učni viri (*videoposnetki, e-gradiva, e-kvizi,...*) in s pomočjo sistema lahko ustvarjate e-učilnice, avtomatska potrdila, spremljate aktivnosti posameznikov, sami razvijate lastna gradiva, etc...



Integracija z vašimi ostalimi IT sistemi

Vsa zbrana statistika in aktivnosti se lahko povežejo z vašimi internimi sistemi npr. Kadrovski sistem, da imate na voljo vse povratne informacije o usposabljanjih in kompetence na enem mestu.





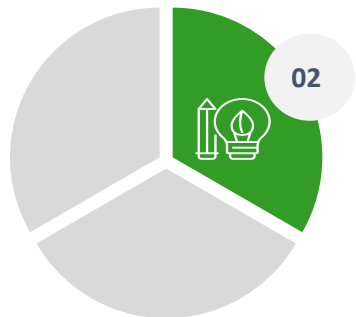
1. FAZA | VZPOSTAVITEV ON-LINE SEMINARJEV

Za vaše interne inštruktorje najprej izvedemo coaching za izvajanje internih on-line usposabljanj prek orodja Teams

Cilj usposabljanja

- Seznanili se boste z orodjem Teams Meetings in Teams Live, s katerim boste lahko ustvarjali dogodke za širšo množico poslušalcev.
- Spoznali boste načine hitre komunikacije, prednosti skupinskega dela in hkratne uporabe datotek
- Naučili se boste kako ustvarjati povabila za udeležence, kako deliti datoteke med predstavitvijo, kako jih prezentirati...
- Usvojili boste način in pravila moderiranja on-line dogodkov.
- Naučili se boste spremljati in brati analitiko obiska on-line dogodka.
- Naučili se boste snemati izvedbo on-line seminarjev.
- B2 predavatelji vam bodo na voljo za pomoč in odgovore na vaša konkretna vprašanja iz uporabe Microsoft 365 orodij.





2. FAZA | VZPOSTAVITEV PORTALA ZA E-IZOBRAŽEVANJE

Prostor za
vaš logo

Ste pozabili geslo? →

*"Izobražen je tisti
človek, ki ve, kje
bo našel tisto,
česar ne ve.."*

Georg Simmel

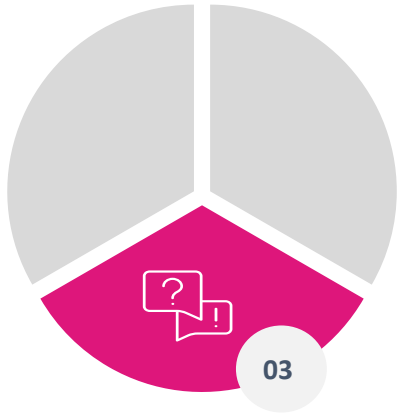


**DOBRODOŠLI NA PORTALU
E-AKADEMIJA**

Vzpostavimo vam lasten portal za e-izobraževanje eCampus, ki je usklajen po vašem CGPju.

eCampus sistem je večkrat, na mednarodnem prizorišču, nagrajeni portal za izvajanje e-usposabljanj zaposlenih v podjetjih.






3. FAZA | INTEGRACIJA E-IZOBRAŽEVANJA S SISTEMI VAŠE ORGANIZACIJE (SHAREPOINT, KIS, ERP...)

V zadnji fazi je smiselno sistem za e-izobraževanje povezati z vašimi ostalimi IT rešitvami.

Integracija namreč omogoča [poenostavitev poslovnega procesa](#) upravljanja s kadri in njihovim izobraževanjem.

S pomočjo eCampus API je mogoča [integracija s poljubnim servisom](#), ne glede na to, ali ta deluje v okviru spleta, namizne rešitve ali mobilne naprave. V nadaljevanju so predstavljeni trije najbolj pogosti scenariji integracije.



Uporabniški imenik
(LDAP, AD, TXT, ...)

- > Periodična sinhronizacija
- > Samodejni prenos uporabniških atributov
- > Upoštevanje članstva



Kadrovski informacijski sistem
(HRM)

- > Samodejni prenos zaključenih izobraževanj
- > Planiranje izobraževanj
- > Statistika



Rešitve po meri

- > Upravljanje z eCampus-om
- > Upravljanje uporabnikov in dostopa
- > Upravljanje e-gradiv
- > Upravljanje skupin

KAKO POTEKA ON-LINE USPOSABLJANJE V SISTEMU ZA E-IZOBRAŽEVANJE?

spletno učenje Helena Miš Šmalc

e-učilnice e-gradiva skupnost manager admin

e-učilnica aktivnosti komunikacija poročila mentorstvo upravljanje

MS TEAMS

Dobrodošli na e-tečaju **MS TEAMS!**

Ta e-učilnica je osrednji prostor za komunikacijo in pregled poteka izobraževanja.

V njej najdete vsa navodila za nadaljnje delo, seznam učnih aktivnosti, povezave do e-gradiv in dostop video posnetkov srečanj. Predavatelj je tudi vaš mentor, ki vodi oddaljena srečanja, vas usmerja skozi proces učenja in odgovarja na vaša vprašanja.

Srečanja v živo:

Temine oddaljenih srečanj lahko spremljate v spodnjem seznamu aktivnosti. Natančne napotke, kako se pridružiti srečanju, najdete v razdelku UVOD V E-TEČAJ.

Video posnetki:

Če se kakšnega od srečanj ne boste mogli udeležiti ali bi si uporabne postopke želeli ogledati še enkrat, v seznamu aktivnosti poiščite shranjene video posnetke. Posnetki niso javni, zato za ogled posnetkov potrebujete naslednje geslo: **b2it1805**

Seznam aktivnosti:

UVOD V E-TEČAJ	14.05.2020 - 31.12.2021	-	-
MS TEAMS	14.05.2020 - 31.12.2021	-	-
OSNOVE MICROSOFT TEAMS	14.05.2020 - 31.12.2021	70%	-
1. SREČANJE (18.5.2020)	14.05.2020 - 31.12.2021	X	-
POSNETEK 1. SREČANJA	14.05.2020 - 31.12.2021	X	-
2. SREČANJE (20.5.2020)	14.05.2020 - 31.12.2021	X	-
KOMUNIKACIJA Z ZUNANJIMI	14.05.2020 - 31.12.2021	X	-
LOTUS NOTES SKLIC TEAMS SESTANKA	14.05.2020 - 31.12.2021	X	-
POSNETEK 2. SREČANJA	14.05.2020 - 31.12.2021	X	-
3. SREČANJE (21.5.2020)	14.05.2020 - 31.12.2021	X	-
POSNETEK 3. SREČANJA	14.05.2020 - 31.12.2021	X	-
FORUM	14.05.2020 - 31.12.2021	X	-
ZAKLJUČNI DEL	21.05.2020 - 23.05.2020	-	-

Aktualno

- zapadlih aktivnosti: 0
- dni do izteka naslednje neopravljene aktivnosti: 0
- novih sporočil v forumu: 0
- novih osebnih sporočil: 58
- trenutno aktivnih uporabnikov: 0

Mentor

Danijela Magar

Silvija Gregor

VZPOSTAVITEV E-UČILNICE

spletno učenje Helena Miš Šmalc

KANALI

Kanali se nahajajo znotraj posamezne ekipe in so namenjeni organizaciji pogovorov in sodelovanja okrog določene teme.

Osrednja slika prikazuje Microsoft Teams v oknu z različnimi elementi označenimi s rdečimi kvadrati:

- Splošno oglaševanje
- Skrivi kanal: 5
- Objave
- Datoteke

V kanale lahko dodajamo zavihke, privzeta sta zavihka **Objave** (Posts) in **Datoteke** (Files).

Lastnik ekipe "Promocijski dogodki" je v tej ekipi ustvaril nov kanal "Jesenska konferenca" in v njem naredil nekaj objav. Kdo vse v organizaciji ima privzeto dostop do vsebine v tem kanalu?

- Dokler ne spremeni nastavitve, le lastnik te ekipe.
- Vsi člani te ekipe.
- Vsi lastniki ekip.

KAKO POTEKA ON-LINE USPOSABLJANJE V SISTEMU ZA E-IZOBRAŽEVANJE?

The screenshot displays an e-learning system interface on a laptop. The interface is organized into several sections:

- Navigation Menu (Left):** Titled "E-UČILNICA VARNOST PRI DELU", it lists various safety topics such as "Naslovnica", "Varnost pri delu", "Zagotovimo si varno delo", "Varno gibanje", "Ureditev delovnih mest", "Hrup v delovnem okolju", "Ročno premeščanje bremen" (highlighted), "Delo s slikovnim zaslonom", "Nevarnost električnega toka", "Uporaba nevarnih snovi", "Delo s pisarniško opremo", "Učni test", "Osnove prve pomoči", and "Zaključek". A search bar at the bottom of the menu is labeled "Poišči v e-gradivu".
- Main Content Area (Center):** Titled "ROČNO PREMEŠČANJE BREMEN", it features a video player showing a person in a library setting. The video has a play button and a "Kopiranje..." icon. Text overlaid on the video reads: "Breme odložimo med nogami. Gibi naj ne bodo sunkoviti." Below the video, a question is posed: "Premakniti moramo 100 kg težko breme. Kaj storimo?" with four radio button options:
 - Se skrijemo, da nam ni treba delati.
 - Zavzamemo primeren položaj, dvignemo breme in ga odnesemo.
 - Breme s silo, ki ne poškoduje predmeta potiskamo do ciljne lokacije. Pri tem delu zavzamemo pravilen položaj.
 - Poiščemo ustrezno pomagalo (npr. voziček), pri nalaganju na voziček nam pomaga sodelavec. Pri dvigavanju bremena zavzamemo primeren položaj.
- Right Sidebar:** Contains three informational boxes:
 - Opozorilo (Warning):** "Skupno sme delavec najhitreje v dveh urah premestiti le 1.000 kg najtežjih bremen in isti dan ne sme biti obremenjen z dodatnim delom premeščanja."
 - Opozorilo (Warning):** "Ne dvigujte in ne prestavljajte bremen, ki so prezahtevna. Velika razlika je med tem, koliko lahko dvignete in koliko lahko varno dvignete."
 - Nasvet (Tip):** "Več o fizičnem naporu in dejavnih tveganja najdete v dokumentu **Priloga 1**" (with a PDF icon).



Interaktivno gradivo z

- ✓ video vsebinami
- ✓ zanimivostmi
- ✓ kratkimi kvizi

KAKO POTEKA ON-LINE USPOSABLJANJE V SISTEMU ZA E-IZOBRAŽEVANJE?



 Učni **testi**
in sprotno preverjanje
znanja za utrjevanje

ZAKLJUČNI E-TEST ZNANJA

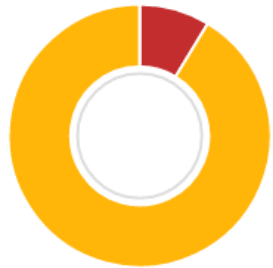


POTRDILO

Za uspešen rezultat na zaključnem e-testu se pripravi avtomatski izpis potrdil za udeležence. Oblikovno lahko potrdilo prilagodimo vašemu podjetju.

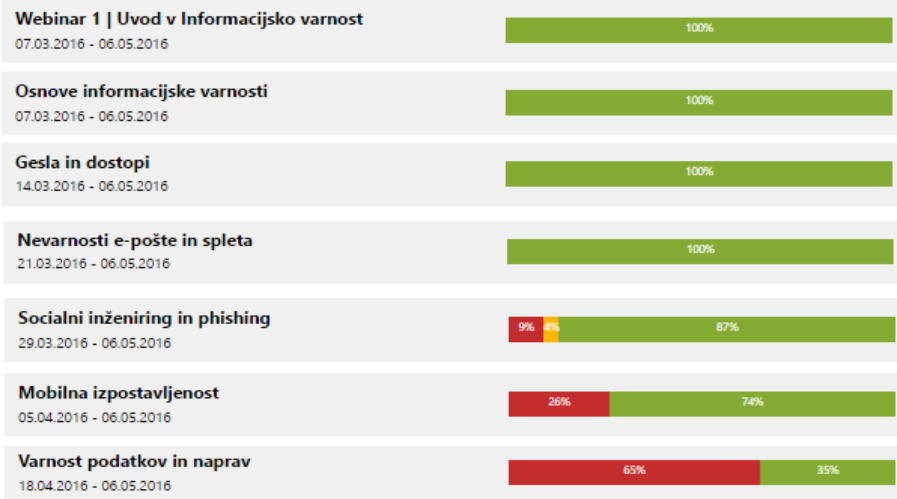


ANALITIKA ZA NADZOR



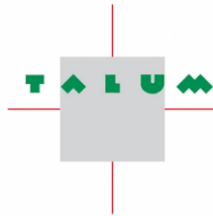
- Neaktivni uporabniki
- Aktivni uporabniki
- Uspešno zaključili

Ime	Priimek	Napredek ▲	Uspešnost	Čas učenja	Indeks	Zadnja aktivnost
...	...	0%	Ne	0:00	0	
...	...	0%	Ne	0:00	0	
...	...	50%	Ne	0:14	1	18.04.2016 15:23:14
...	...	100%	Da	0:36	1	31.03.2016 11:26:30
...	...	100%	Da	0:35	1	01.04.2016 10:35:00
...	...	100%	Da	0:34	1	31.03.2016 23:54:42
...	...	100%	Da	0:33	1	31.03.2016 18:37:00
...	...	100%	Da	0:31	1	07.04.2016 13:41:50



- Ažurno spremljanje statistike učenja.
- Spodbujanje „zamudnikov“.
- Sodelovanje v forumih.
- Avtomatska priprava potrdil.

ZAUPAJO NAM





Na voljo vam je naša
izkušena ekipa:



KONTAKT

Naj vam priskočimo na pomoč takoj!



Pokličite nas na: **01/3 204 503**
ali pišite na aleksander.savnik@b2.eu

Ekipa B2 IT vaš partner za prihodnost!